

## Что нового в версии 2.3 сборка 470

### Добавлена поддержка формирования плана-графика на 2017 год.

Начиная с этой версии, появилась возможность формировать план-график на 2017 год в соответствии с Постановлениями Правительства РФ №№ 554 и 553

### Форма свойств плана-графика на 2017 год претерпела изменения.

Контактная информация ответственного лица теперь на первой вкладке «Общие»:

Свойства плана

Общие 44-ФЗ Документы Утверждение

Финансовый год 2017 Дата создания 20.10.2016 17:58

Наименование плана

Контактная информация ответственного лица

Фамилия Иванов Имя Иван Отчество Леонидович

Телефон 8 (999)11-22-33 Email ivan@yandex.ru

Обоснование внесения изменений:

Записать Отмена

Добавилась вкладка «44-ФЗ»:

Свойства плана

Общие 44-ФЗ Документы Утверждение

Юридическое лицо, осуществляющее формирование, утверждение и ведение плана-графика (44-ФЗ)

Реестровый № (Код по СПЗ)

Роль организации Заказчик

Постановление Правительства РФ, на основании которого составлен план-график

№ 553 от 05.06.2015 (федеральное)  № 554 от 05.06.2015 (региональное и муниципальное)

Реестровый номер плана закупок в ЕИС

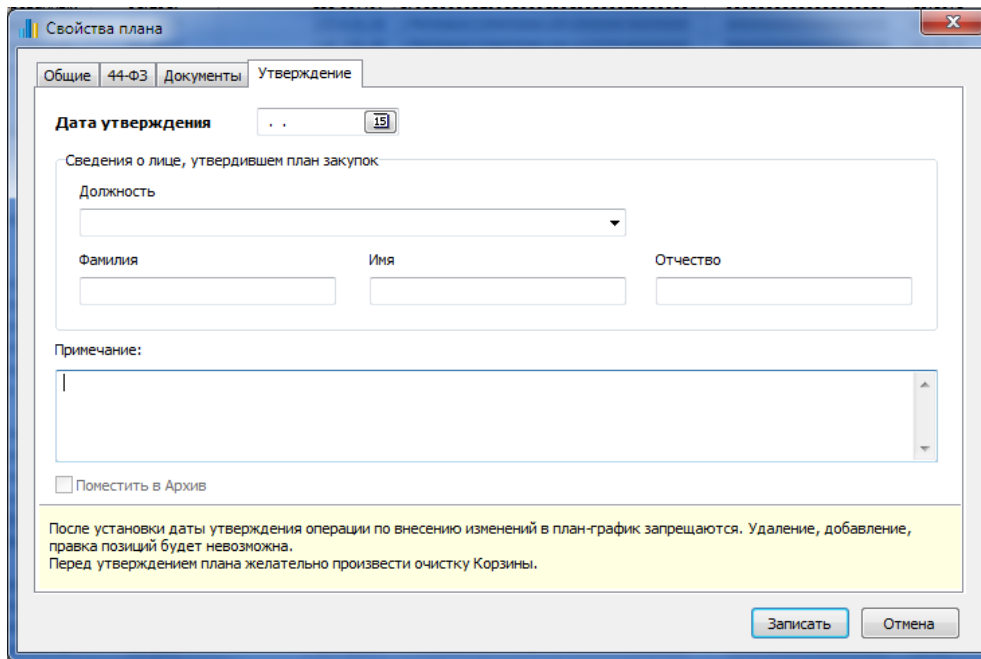
Использовать имеющийся план закупок для заполнения позиций плана-графика

Записать Отмена

Для передачи в дальнейшем плана-графика в ЕИС в структурированном формате необходимо указать Реестровый номер плана закупок, на основании которого составлен план-график.

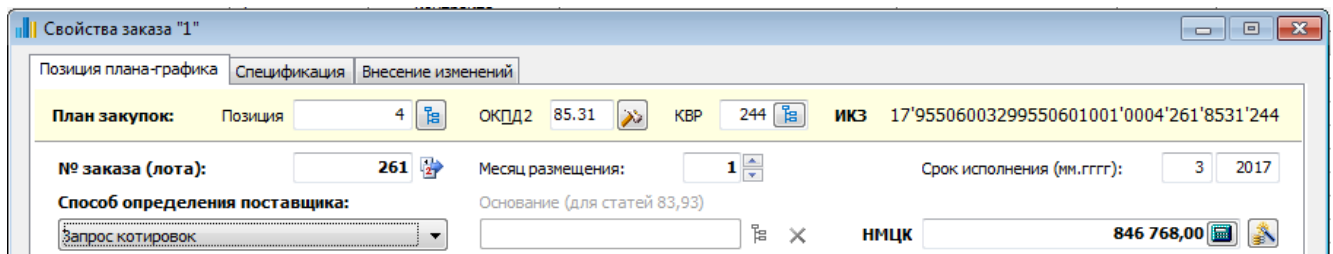
Флажок «Использовать имеющийся план закупок для заполнения позиций» должен быть установлен в случае, если в программе «Реестр закупок» имеется актуальный план закупок на 2017-2019 гг - в этом случае будет возможность автозаполнения позиций плана-графика.

На вкладке «Утверждение» добавлены реквизиты лица, утвердившего план:



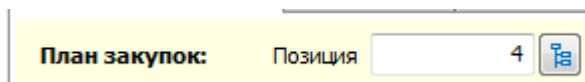
**Форма свойств позиции плана-графика на 2017 год и далее претерпела изменения.**

В верхней части формы находится информация о позиции плана закупок и коде ИКЗ :



В любом случае для формирования печатной формы и выгрузки в структурированном формате информация о Позиции плана, ОКПД2 и КВР должна быть заполнена.

1) Позиция плана закупок

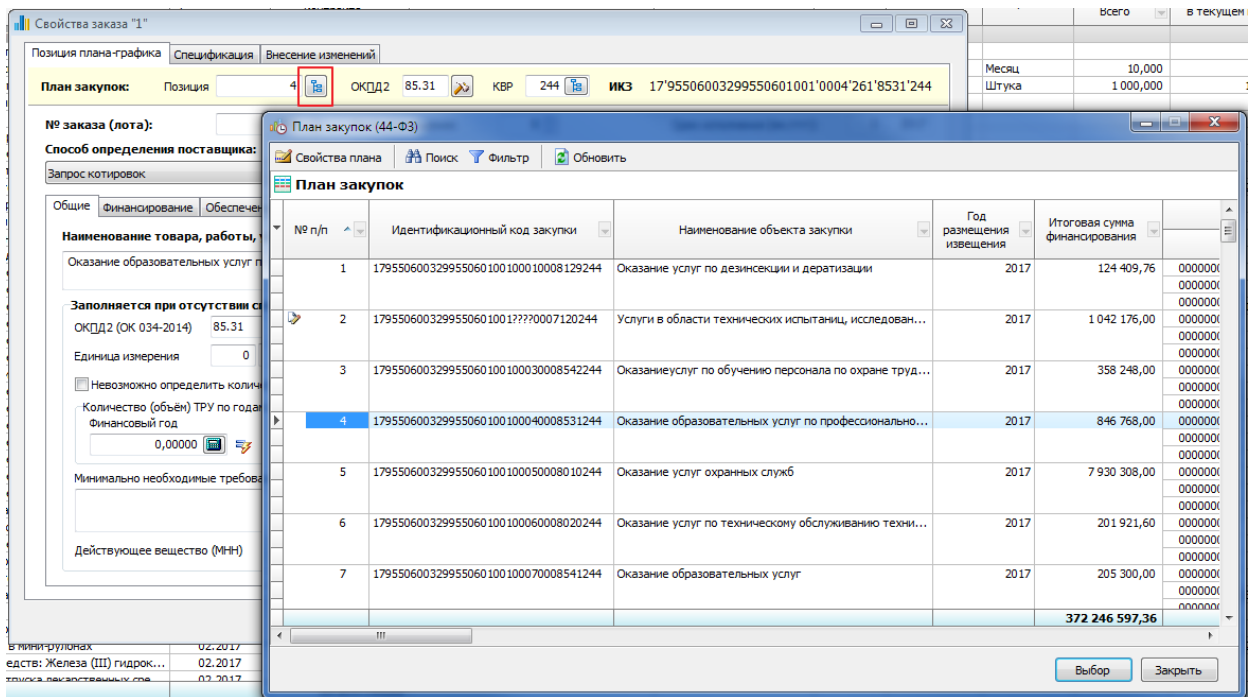


Допускается ручной ввод номера позиции из плана закупок, а при наличии плана закупок в программе, то по клавише «F4» или по нажатию на кнопку выбора выбор осуществляется из открывшегося списка позиций плана закупок.

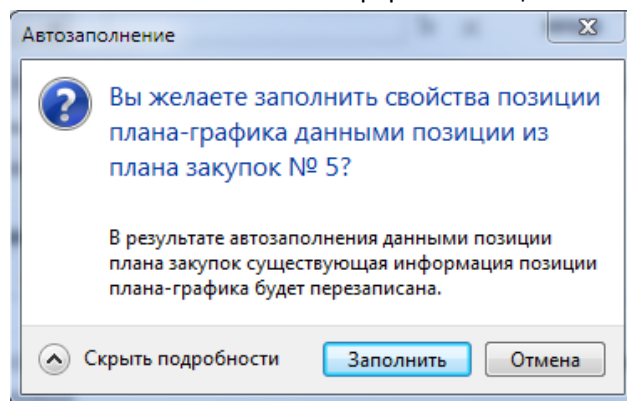
В списке позиций будут показаны неотмененные позиции и позиции с годом размещения извещения/заключения контракта равным году плана графика.

Имеется возможность сортировки, поиска и установки фильтра. А также просмотр свойств плана закупок.

Форма с позициями плана закупок выглядит следующим образом:



При выборе номера позиции из списка или указания номера вручную и при наличии плана закупок будет выдан запрос на заполнение остальных полей формы позиции плана-графика:




При отказе от заполнения по клавише Esc или по кнопке «Отмена» будет проставлен код ОКПД2 и код КВР, относящиеся к данной позиции плана закупок.

При согласии с автозаполнением способ закупки, предмет закупки, сумма НМЦК, финансирование и частично ограничения и преференции будут заполнены на основании данных позиции плана закупок и его кода ОКПД2.

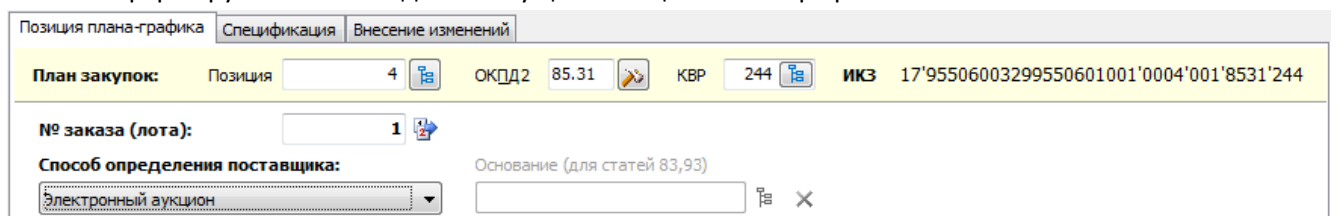
В некоторых случаях поле «Способ определения поставщика» заполняется самостоятельно.

2) Поля ОКПД2 и КВР



Заполняются вручную или по нажатию кнопки выбора рядом с полем. Также доступна возможность выбора значения из соответствующего справочника по клавише «F4».

Заполнение значений позиции плана закупки, № заказа (лота) плана графика, способа определения поставщика и при запросе предложений и закупке у единственного поставщика указания основания – все это формирует полный код ИКЗ текущей позиции плана-графика:



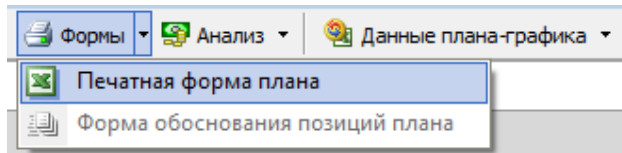
В свойствах позиции плана-графика добавилась вкладка «Обоснование»:

На основании этих данных чуть позже будет доступен механизм формирования «Формы обоснования позиций плана».

Обращаем внимание, что для упрощения навигации по вкладкам можно пользоваться комбинациями клавиш Ctrl + PgDn/PgUp для нижних вкладок (Общие, Финансирование, Обеспечение и тп) и Ctrl + «стрелки влево/вправо» - для верхних (Позиция плана-графика, Спецификация, Внесение изменений)

### Печатная форма плана-графика на 2017 год.

Печатная форма (формат Excel) доступна в пункте меню Формы:

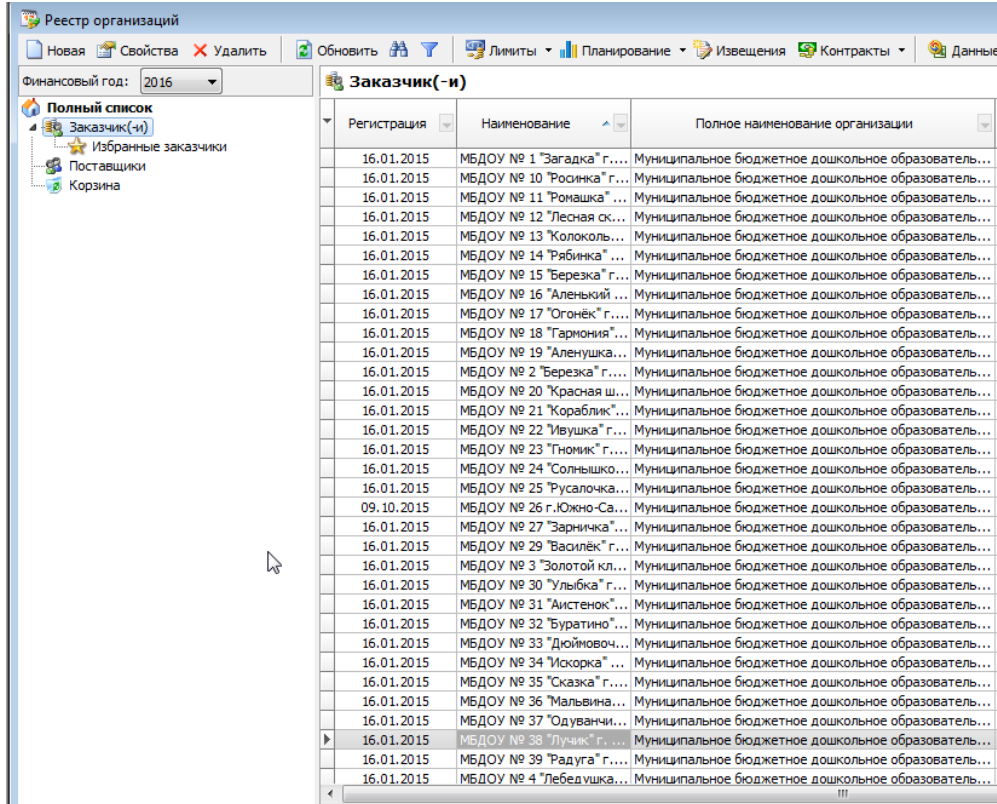


Формирование и просмотр ничем не отличается от подобного механизма в 2016 году  
Единственное пожелание – пользоваться кнопкой «Открыть для редактирования» для просмотра из-за артефактов в шапке таблицы в окне предварительного просмотра:

№ заказа (лота)	Идентификационный код закупки	наименование	описание	количество	единица измерения	плановый срок поставки	плановый срок поставки (проц. откл.)	фин. год	плановые платежи (тыс. руб.)
1									
2									
3									
4	1								
5	2	179550600329955060100100000020000000	Поставка овощей переработанных и			158,80797	0,00%	158,80797	0,00000
6	3	179550600329955060100100000030000000	Оказание услуг по техническому			133,61000	0,00%	133,61000	0,00000
7	4	179550600329955060100100000040000000	Оказание медицинских услуг по			118,33000	0,00%	118,33000	0,00000
8	5	179550600329955060100100000050000000	Оказание услуг по погребению			651,36350	0,00%	651,36350	0,00000
9	6	179550600329955060100100000060000000	Поставка моющих средств			110,22730	0,00%	110,22730	0,00000
10	7	179550600329955060100100000070000000	Поставка хозяйственных перчаток			33,85500	0,00%	33,85500	0,00000
11	8	179550600329955060100100000080000000	Поставка лекарственных средств			580,05800	0,00%	580,05800	0,00000
12	9	179550600329955060100100000090000000	Поставка одноразовых фарфуров			37,27702	0,00%	37,27702	0,00000
13	10	179550600329955060100100000100000000	Поставка одноразовых нестерильных			733,32600	0,00%	733,32600	0,00000
14	11	179550600329955060100100000110000000	Поставка лагунных пескост			51,77820	0,00%	51,77820	0,00000

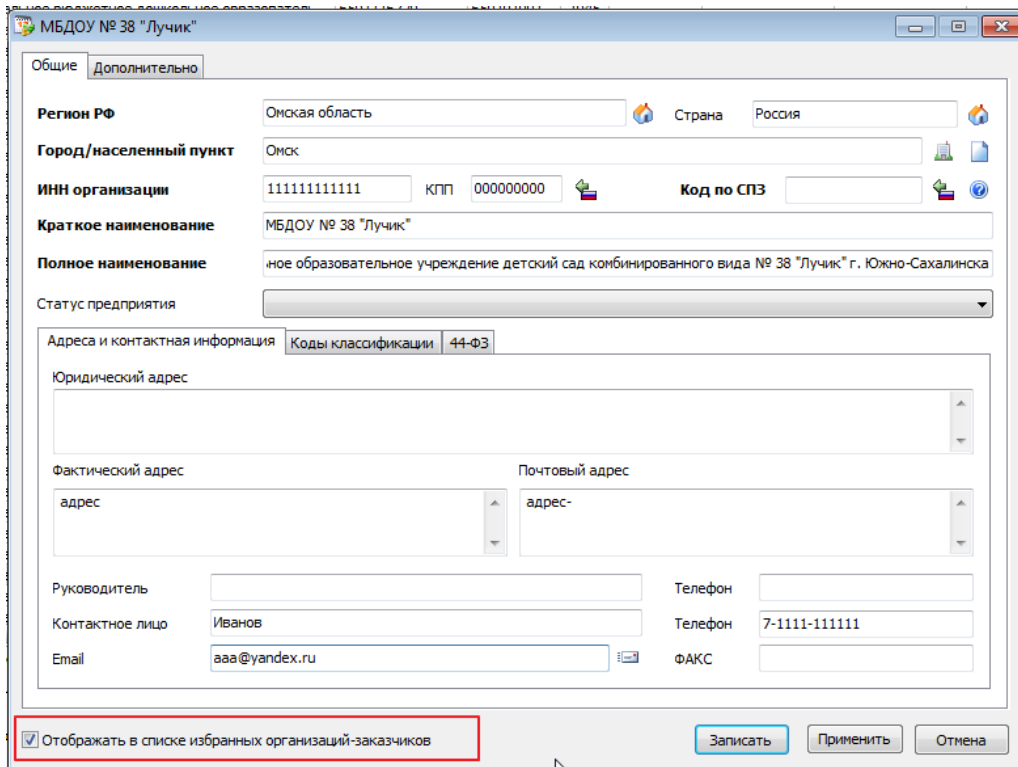
## Выбор заказчиков в расширенной версии программы.

В случае, когда при выборе «Заказчики» в левом дереве формы Организации появляется большой список, и бывает трудно найти нужного, часто используемого заказчика – как на картинке,



The screenshot shows the 'Реестр организаций' application interface. On the left, there is a tree view with 'Заказчик(-и)' selected. The main area displays a table with the following columns: 'Регистрация', 'Наименование', and 'Полное наименование организации'. The table contains numerous rows of data, including registration dates (mostly 16.01.2015) and organization names like 'МБДОУ № 1 "Загадка" г...', 'МБДОУ № 10 "Розинка" г...', etc.

то имеется возможность поставить признак «Избранный заказчик» в карточке организации:



The screenshot shows the 'МБДОУ № 38 "Лучик"' organization card. The 'Общие' tab is active. At the bottom of the card, there is a checkbox labeled 'Отображать в списке избранных организаций-заказчиков', which is checked. Other fields include 'Регион РФ' (Омская область), 'Город/населенный пункт' (Омск), 'ИНН организации' (1111111111), 'КПП' (000000000), 'Код по СПЗ', 'Краткое наименование' (МБДОУ № 38 "Лучик"), and 'Полное наименование' (ное образовательное учреждение детский сад комбинированного вида № 38 "Лучик" г. Южно-Сахалинска). There are also fields for 'Руководитель', 'Контактное лицо' (Иванов), 'Email' (aaa@yandex.ru), 'Телефон', and 'ФАКС'. Buttons for 'Записать', 'Применить', and 'Отмена' are at the bottom right.

После установки флажка «Отображать в списке избранных ...» такая организация помимо отображения в полном списке и в списке заказчиков будет отображаться в «Избранные заказчики». Исключительно для удобства навигации:

Реестр организаций

Новая Свойства Удалить Обновить Лимиты Планирование Извещения Контракты

Финансовый год: 2016

**Избранные заказчики**

Полный список  
Заказчик(-и)  
Избранные заказчики  
Поставщики  
Корзина

Регистрация	Наименование	Полное наименование организации
16.01.2015	МБДОУ № 38 "Лучик" г. ...	Муниципальное бюджетное дошкольное образ