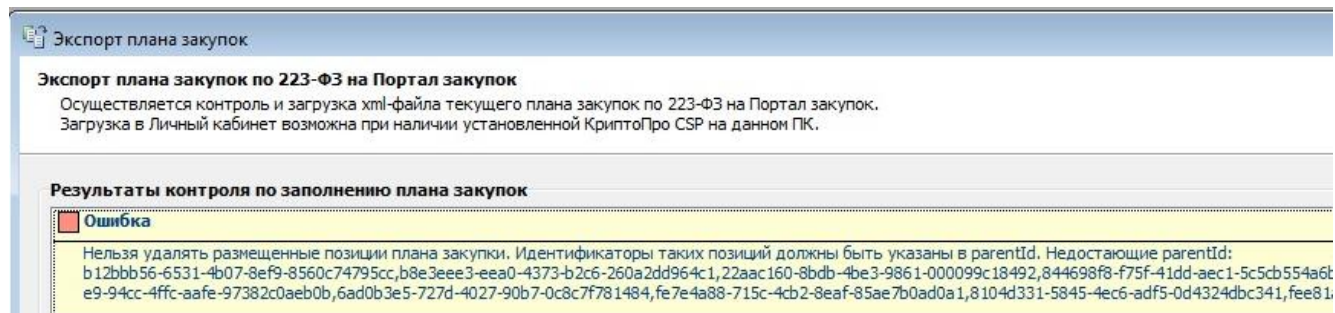


## Что нового в версии 2.3 сборка 522

### Изменения в загрузке и выгрузке плана закупок по 223-ФЗ

Начиная с 21.06.2017 при отправке плана закупок по 223-ФЗ в ЕИС стали появляться сообщения типа:



Используя такую формулировку в сообщении об ошибке, ЕИС фактически стал требовать указание идентификатора размещенной ранее позиции (parentId) плана при отправке изменений.

### Отображение уникальных номеров в программе.

Для отображения этих идентификаторов используется колонка «Внешний идентификатор позиции» при просмотре списка позиции плана закупок:

№ заказа (лота)	Наименование предмета контракта	Срок размещения	Внешний идентификатор позиции	Начальная (максимальная) цена контракта	Причина внесения изменений	ОКПД2
2	Поставка электроэнергии	12.2017		179 998,00		35.11
3	оказание услуг Теплоснабжения и ГВС	12.2017		2 053 000,00		35.30.1
4	оказание услуг по обслуживанию бассейна с использов...	03.2017		553 052,00		81.29
9	оказание услуг водоснабжения и водоотведения	04.2017		134 973,00		36.00.30
12	поставка оборудования для бассейна	06.2017		410 576,00		28.99.39.1
13	оказание услуг по организации питания обучающихся ...	03.2017		302 175,00		56.10.19
14	Поставка электроэнергии	04.2017		200 000,00	Изменение сроков	35.11
15	оказание услуг Теплоснабжения и ГВС	04.2017		2 053 000,00		35.30.1
21	поставка спортивного инвентаря	06.2017		500 000,00	Изменение стоимости	32.30.14.1
25	оказание услуг по организации учебно-спортивного сб...	05.2017		800 000,00		93.11.10.0
26	поставка робота-пылесоса для бассейна	06.2017		217 640,00		27.51.21.1

Для корректировки этих идентификаторов используется вкладка «Интеграция с ЕИС» при корректировке позиции плана закупок:

При этом содержимое поля «Уникальный номер позиции» доступно только для просмотра, не корректируется и содержит текущее значение идентификатора позиции, которое ранее отправлялось в ЕИС при первоначальном размещении плана закупок и при дальнейшем его изменении.

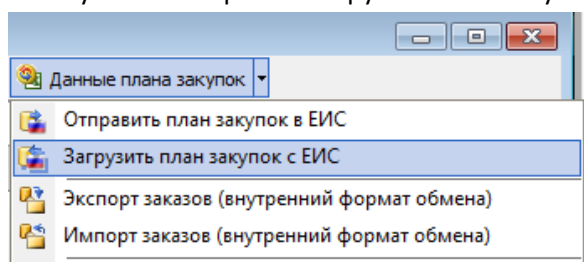
В общем случае, значения уникальных номеров позиций в программе и номеров в размещённых позициях в ЕИС будут совпадать.

Чтобы передать вместе с проектом изменений плана этот новый идентификатор размещенной позиции необходимо единожды выполнить несколько обязательных шагов для получения/заполнения этих идентификаторов в программе «Реестр закупок».

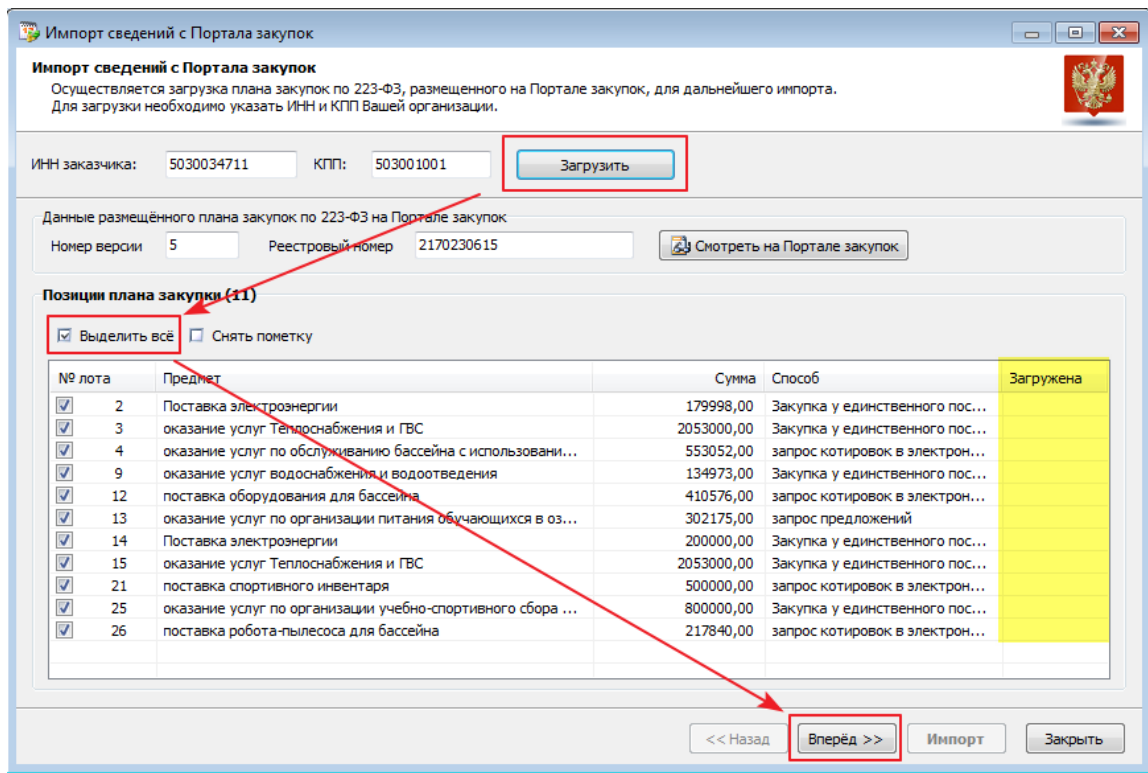
Далее предлагается 2 варианта получения/заполнения этих идентификаторов

### Вариант 1. Заполнение уникальных номеров с ЕИС

1. Ставим дату утверждения текущему плану и создаем новый план на основе утвержденного.
2. В меню «Данные плана закупок» выбираем «Загрузить план закупок с ЕИС»:



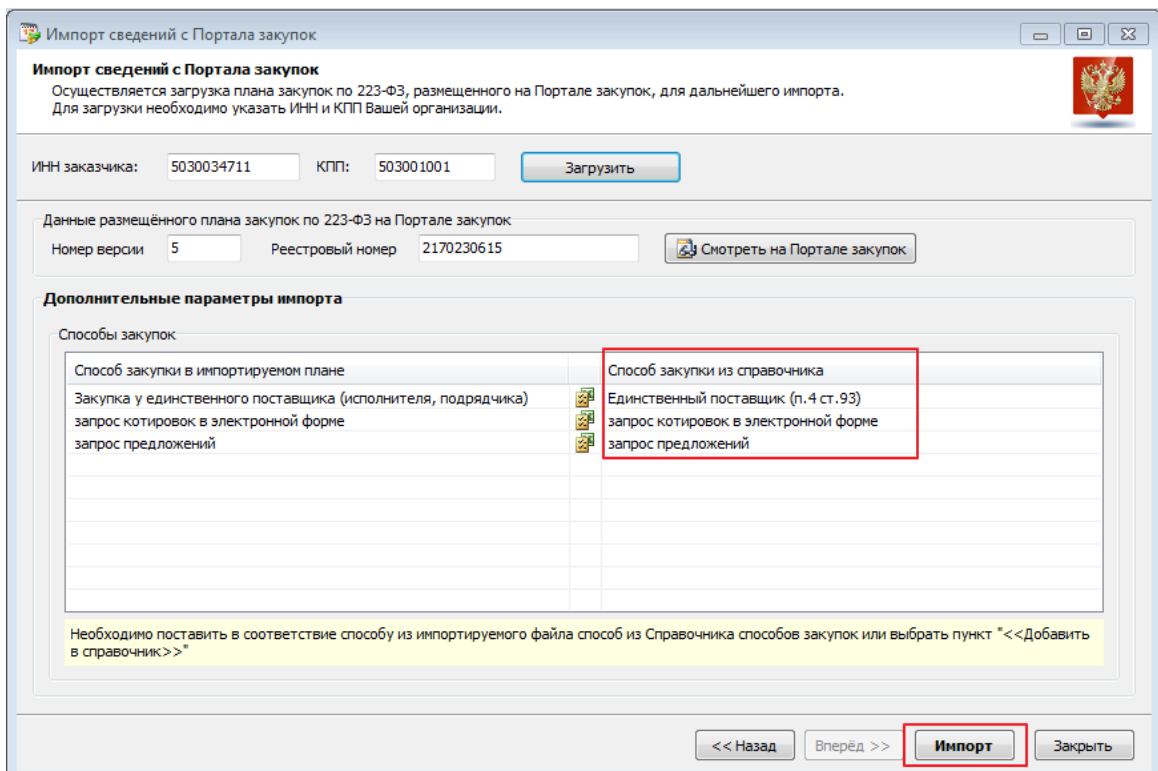
3. В открывшейся форме загрузки последовательно нажимаем «Загрузить» (Если план найден в ЕИС, то будут заполнены № версии и его реестровый номер), далее – «Выделить всё» и кнопку «Вперёд»:



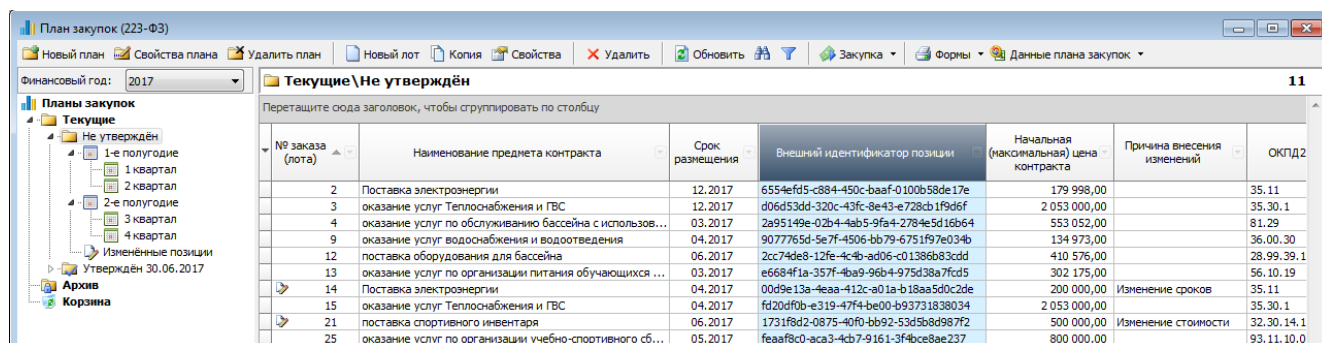
Механизм загрузки позиций плана теперь работает таким образом, что загружаются только новые позиции, отсутствующие в плане закупок в программе, а для имеющихся позиций заполняется только требуемый идентификатор с ЕИС.

Если выполнять эту операцию несколько раз, то для позиций, у которых идентификатор уже был ранее загружен, т.е. присутствует в программе, в последней колонке «Загружена» будет стоять флажок, и такую позицию повторно загрузить будет нельзя.

После нажатия кнопки «Вперёд» будет отображена таблица сопоставления способов закупки в программе и в ЕИС. Если все способы соотнесены, нажимаем кнопку «Импорт»:



После выполнения операции импорта содержимое колонки «Внешний идентификатор позиции» примет следующий вид:



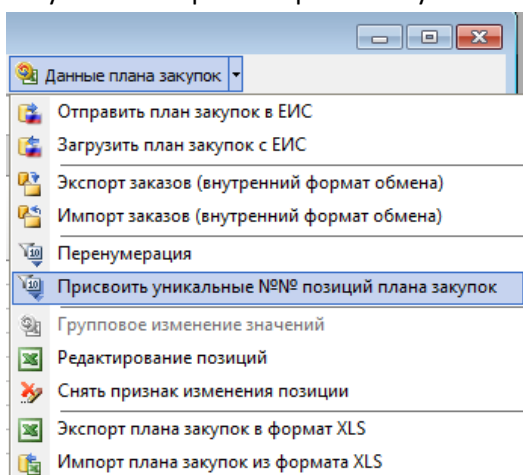
№ заказа (лота)	Наименование предмета контракта	Срок размещения	Внешний идентификатор позиции	Начальная (максимальная) цена контракта	Причина внесения изменений	ОКПД2
2	Поставка электроэнергии	12.2017	6554efd5-c884-450c-baaf-0100b58de17e	179 998,00		35.11
3	оказание услуг Теплоснабжения и ГВС	12.2017	d06d53dd-320c-43fc-8e43-e728cb1f9d6f	2 053 000,00		35.30.1
4	оказание услуг по обслуживанию бассейна с использо...	03.2017	2a95149e-02b4-4ab5-9fa4-2784e5d16b64	553 052,00		81.29
9	оказание услуг водоснабжения и водоотведения	04.2017	9077765d-5e7f-4506-bb79-6751f97e034b	134 973,00		36.00.30
12	поставка оборудования для бассейна	06.2017	2cc74de8-12fe-4c4b-ad06-c01386b83cdd	410 576,00		28.99.39.1
13	оказание услуг по организации питания обучающихся ...	03.2017	e6684f1a-357f-4ba9-96b4-975d38a7fcd5	302 175,00		56.10.19
14	Поставка электроэнергии	04.2017	00d9e13a-4eaa-412c-e01a-b18aa5d0c2de	200 000,00	Изменение сроков	35.11
15	оказание услуг Теплоснабжения и ГВС	04.2017	fd20df0b-e319-47f4-be00-b93731838034	2 053 000,00		35.30.1
21	поставка спортивного инвентаря	06.2017	1731f8d2-0875-40fd-bb92-53d5b8d987f2	500 000,00	Изменение стоимости	32.30.14.1
25	оказание услуг по организации учебно-спортивного сб...	05.2017	feaaf8c0-ac33-4cb7-9161-3f4bce8ae237	800 000,00		93.11.10.0

Необходимо убедиться, что в результате такого заполнения не появились лишние позиции. Такое может случиться, если часть позиций добавлялись вручную на сайте. В итоге они будут задвоены в программе.

Если лишние позиции удалены и внешние идентификаторы таких позиций скопированы в соответствующие им позициям в программе, то можно отправлять в ЕИС плана закупок

## Вариант 2. Автозаполнение уникальных номеров

1. Ставим дату утверждения текущему плану и создаем новый план на основе утвержденного.
2. В меню «Данные плана закупок» выбираем «Присвоить уникальные №№ позиций»:





После выполнения данной операции для позиций с пустыми внешними идентификаторами будет выполнено присвоение текущего идентификатора позиции в программе.

Т.е. значения уникальных номеров в программе и на сайте будут равны:

Свойства позиции "14"



Позиция плана: Спецификация | Внесение изменений

№ позиции:   

Срок размещения: с  по   Срок исполнения (мм.гггг):

Способ определения поставщика: Единственный поставщик (п.4 ст.93)

ОКATO:  Регион поставки:  Вид расходов / КОСГУ:

Начальная (максимальная) цена договора:   

Сведения о начальной (максимальной) цене договора:

Общие сведения | Преимущества/ограничения | Финансовое обеспечение | Дополнительно | Интеграция с ЕИС

Интеграция

Уникальный номер позиции (только для просмотра)	<input type="text" value="68efc791-d636-4559-b45c-997f34389f29"/>
Уникальный номер размещенной позиции в ЕИС (parentId)	<input type="text" value="68efc791-d636-4559-b45c-997f34389f29"/>

Записать | Применить | Отмена

**Для новых позиций, которые отсутствуют в ЕИС, уникальный номер размещенной позиции необходимо очистить**

Теперь план можно отправлять в ЕИС

**После отправки новых позиций в ЕИС необходимо загрузить или присвоить уникальные номера добавленным позициям для последующих отправок изменений к плану.**